

KOMPLEXNÉ NABÍJACIE RIEŠENIA TOYOTA



TOYOTA HOMECHARGE

Domáce nabíjačky pre modely Toyota

Nabíjajte svoju Toyotu rýchlo a jednoducho pomocou praktických HomeCharge staníc. Ponúkané zariadenia Toyota HomeCharge sú vhodné pre všetky súčasné aj budúce modely značky – elektrické aj plug-in hybridy. A čo viac, dajú sa ovládať pomocou aplikácie MyToyota.



VÝHODY TOYOTA HOMECHARGE STANÍC

Vždy nabité auto

5-krát rýchlejšie nabíjanie ako pri použití 230 V z domácej siete.

Bezpečnosť

Maximálne napätie a prúdová ochrana.

Kompatibilita

Konektor typu 2 je vhodný pre všetky modely Toyota.

Súkromie

Prístupová karta RFID a diaľkové ovládanie pomocou aplikácie MyToyota.

Pripojiteľnosť

Wi-Fi, Ethernet, Bluetooth a LTE (4G).

TYPY DOMÁCICH NABÍJAČIEK TOYOTA HOMECHARGE

ZÁKLADNÁ VERZIA

Základný model s výkonom 7,4 kW, 11 kW alebo 22 kW pre domácnosti s dobrým Wi-Fi pripojením alebo prístupom k ethernetovej zásuvke.

STREDNÁ VERZIA

Najpopulárnejší model s výkonom 7,4 kW alebo 22 kW funguje na miestach bez prístupu k Wi-Fi a Ethernetu vďaka LTE (4G) konektivitě s 10-ročným dátovým paušálom v cene.





TYPY KONEKTOROV V MODELOCH TOYOTA



KONEKTOR TYPU 2 (MENNEKES)

1. Nabíjanie striedavým prúdom (AC).
2. Možnosť použitia jednofázovej alebo trojfázovej inštalácie.
3. Automatické zamykanie na verejných miestach.



KONEKTOR CCS2 (COMBO)

1. Nabíjanie jednosmerným prúdom (DC).
2. Predĺženie konektora typu 2 pre rýchle nabíjanie.
3. Automatické zamykanie na verejných miestach.

APLIKÁCIA MyToyota

VÝHODY

1

Majte vždy prístup k stavu batérie vášho auta.

2

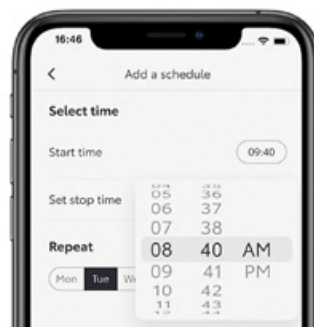
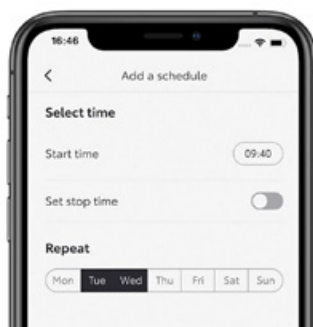
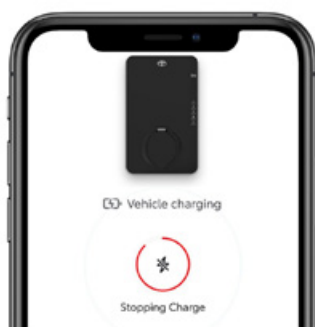
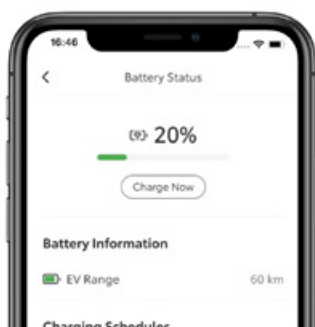
Diaľkové spustenie a zastavenie nabíjania.

3

Naprogramujte si vlastný rozvrh nabíjania.

4

Nastavte si presný čas začiatku a konca nabíjania.



NABÍJACIA SIEŤ TOYOTA

Inteligentná služba prístupu k nabíjacímu bodu

Vďaka sieti Toyota Charging Network môže každý zákazník Toyoty využívať jednu z najväčších nabíjacích sietí v Európe. Stačí vám platobná karta a všetky poplatky sa spočítajú na jednej vyúčtovacej faktúre.

AKO TO FUNGUJE?

01

Zaregistrujte sa do siete Toyota Charging Network a aktivujte si tarifu v aplikácii MyToyota.

02

Objednajte si nabíjaciu kartu (RFID) alebo aktivujte kartu dodanú s vozidlom.

03

Chodte na stanicu a pripojte príslušný kábel k autu.

04

Autorizujte nabíjanie podržaním RFID karty v blízkosti čítačky na stanici alebo naskenovaním QR kódu na nabíjačke prostredníctvom aplikácie MyToyota.

05

Po dokončení nabíjania priložte kartu k čítačke alebo dokončite nabíjanie v aplikácii a vyrazte na cesty.





VYBERTE SI TARIFU

GO

Zaplatíte malý aktivačný poplatok a potom platíte len za to, čo používate.

ACTIVE

Platíte malý mesačný poplatok a za to máte ceny nižšie o 5% voči tarife GO a dodatočné zľavy u preferovaných partnerov.

ACTIVE+

Platíte mesačný poplatok a za to máte ceny nižšie o 20% voči tarife GO a dodatočné zľavy u preferovaných partnerov.

PRESKÚMAJTE NABÍJACIE MIESTA



VIAČ AKO

778 700

dobíjacích bodov
v Európe

20

krajín v Európe

VIAČ AKO

2 300

dobíjacích bodov
na Slovensku